

【制作上の注意点】

- 印刷可能範囲を示す赤枠の内側にデザインが収まるようにデータ作成して下さい。
- デザインのサイズが小さい・線が細かい場合等、印刷つぶれの可能性があります。
- 商品本体色の影響を受け、仕上がりの刷色が若干変化する場合がございます。
- デザインはロゴ・イラスト部分も全てアウトライン化（パス化）して下さい。
- アピランスやスウォッチは必ず分解して下さい。

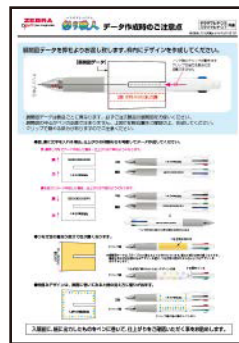


品番：77204

品名：ゼブラ サラサマルチ0.5（白軸）

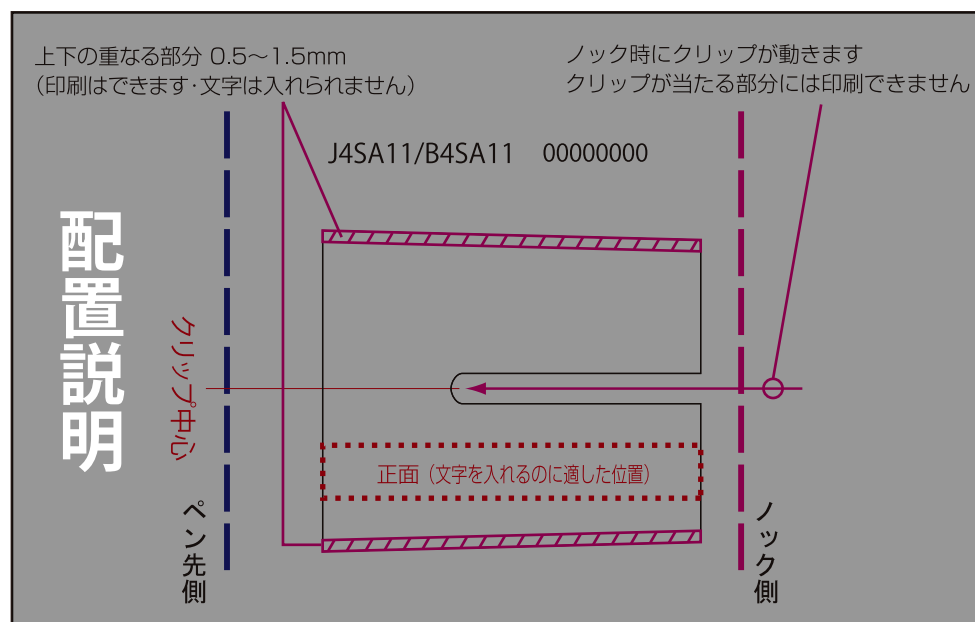
●名入れ位置：軸

※ 商品イラストはイメージです。実際の商品とは形状などが異なる場合があります。



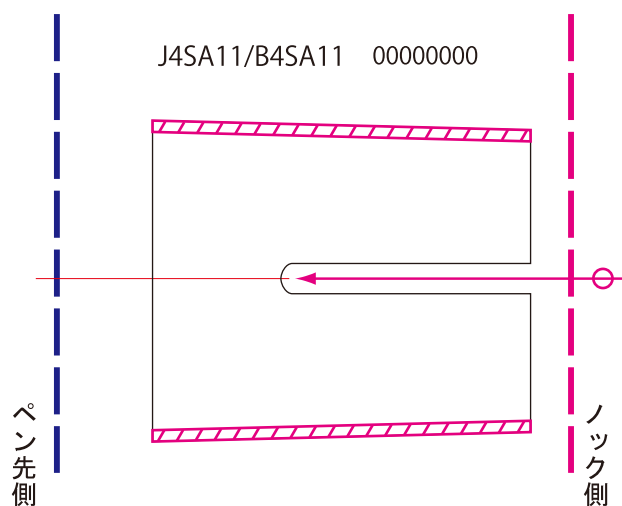
◀データ作製の前に、別紙[データ作成時のご注意点]をお読みください。

製品への配置イメージをご説明しています。



データ作成用展開図

実寸 この枠内にデータを作成してください。



※この展開図の上端と下端は、印刷すると0.5~1.5mm重なるように作られています。
重なる部分は色が濃くなります。文字や柄は見づらくなるため、入れられません。
厳密な合わせが必要になるデザインは避け、つなぎ目に柄がかからないようなデザインをおすすめします。