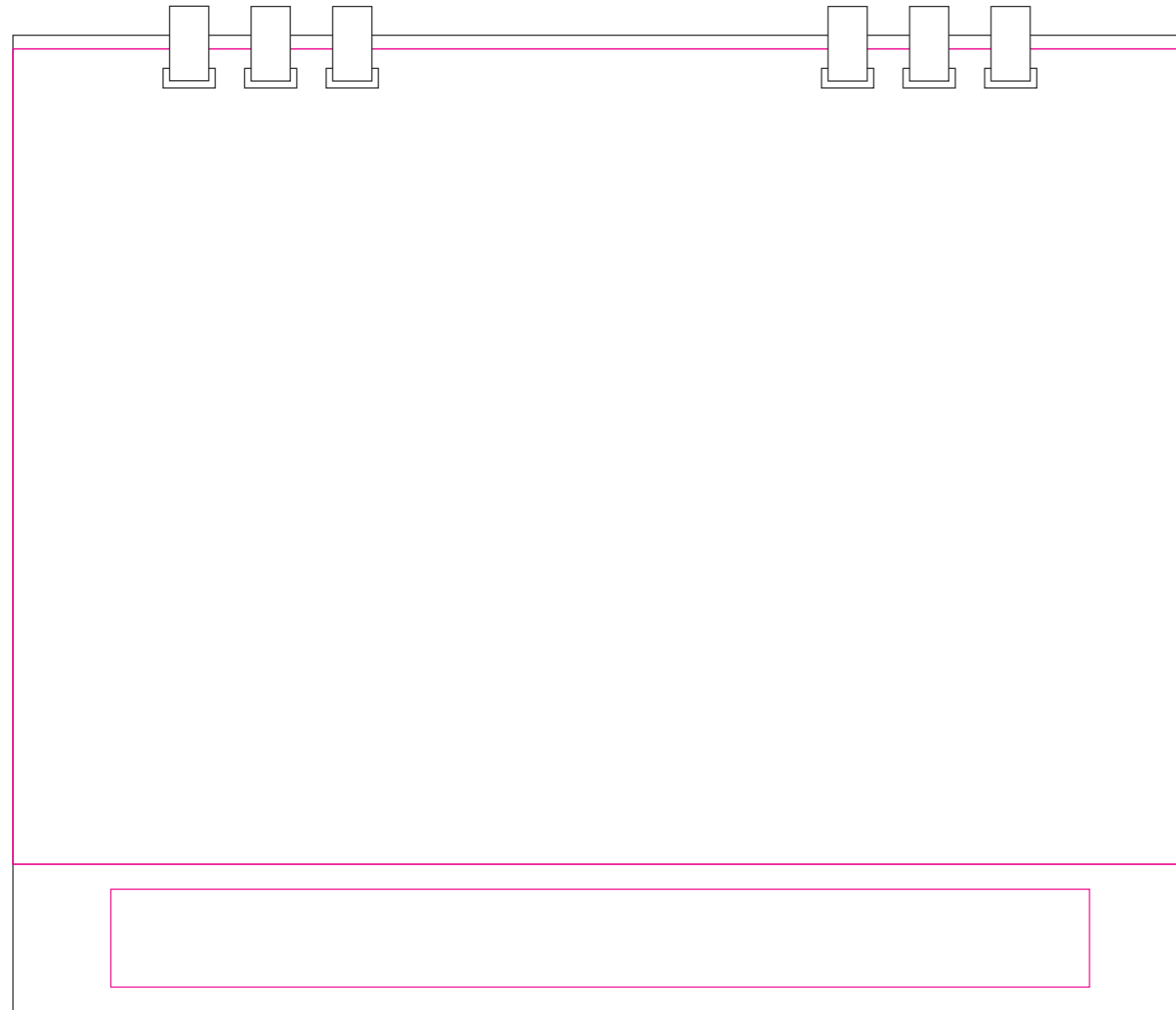


【制作上の注意点】(全商品共通)

- 印刷サイズを示す線の内側にデザインが収まるように配置して下さい。
- デザインのサイズが小さい・線が細かい場合等、印刷つぶれの可能性がございます。
- 商品本体色の影響を受け、仕上がりの刷色が若干変化する場合がございます。
- バージョンはIllustratorCS6以下で保存して下さい。
- ファイル名（リンク画像含む）は全て半角英数字で保存して下さい。
- リンク画像ファイルは必ず同フォルダ内に添付して下さい。
- フォントは全てアウトライン化して下さい。
- データ（画像を含む）はCMYKで、解像度は350dpiで保存して下さい。
- 確認用のjpgまたはpdfデータを添付して下さい。


オリジナルカレンダー（ペーパーリング）





表紙（印刷可能サイズ：125×180mm）



台紙（印刷可能サイズ：15×150mm）

※台紙への印刷は1色（箔押しまたはシルク）の対応です。



- ・・・**仕上がり線**（カレンダー本体サイズ。）
- ・・・**リング穴位置**（文字・デザイン等にはご注意ください。）
- ・・・**塗り足し線**（背景に色ベタや写真が含まれる場合、この線まで塗り足しが必要です。）
- ・・・**保護範囲**（文字などの途切れてはいけない内容は、この線幅内に収めてください。）